



La biblioteca de semillas de “Community Consolidated School District 46”

¿Está buscando una oportunidad para plantar semillas en esta primavera?

Visite “The Seed Library” en Grayslake Middle School (GMS) para obtener paquetes individuales gratuitos de semillas de verduras, hierbas o flores. También puede encontrar los paquetes de jardín “Three Sisters Companion”, que incluyen una combinación de semillas de verduras, hierbas y flores que se pueden plantar juntas. (*Semillas disponibles hasta agotar las existencias*).

¿Le preocupa no ser bueno en jardinería? Recibirá las instrucciones para cultivar las semillas, y también manuales para actividades relacionadas con la jardinería, que apoyan el arte, la ciencia y la carpintería.

¡Gratificante y educativo!

¡Enorgullezca viendo tus plantas florecer mientras utiliza arte, ciencia y carpintería!

Para conseguir las semillas, simplemente visite “The Seed Library”, construida por Eagle Scout Drake Pierce-Demske Troop 451, en la entrada principal de GMS.

Grayslake Middle School
440 Barron Boulevard
Grayslake, IL 60030

Una vez que broten las plántulas, puede disfrutar de las verduras y las hierbas en una ensalada, trasplantarlas a una maceta dentro o fuera de su casa o llevarlas de vuelta a GMS, donde puede dejarlas cerca de “The Seed Library” para que otra persona pueda plantarlas en su huerto.

* Gracias a Abbie Pietruszynski y a su hijo Leo Pietruszynski, de la escuela Woodview, por recolectar, empaquetar y transportar las semillas, y por crear “the Seed Library”, la Biblioteca de Semillas. Gracias a “Grayslake Feed Store” por proporcionar las semillas.

The Seed Library






A Three Sisters Garden


A Three Sisters Garden is an old Native American tradition of growing corn with beans and pumpkin. However, as a modern day twist one can replace the beans for peas, or even sweetpeas, and replace the pumpkin for another type of squash or marrow.

The reasoning behind this companion planting scheme is that the beans or peas fix nitrogen into the soil for the corn, which is a heavy feeder. The corn stalks provide support for the beans. And the pumpkin creates a soil mulch for the beans and corn, keeps weeds down and keeps the moisture in for longer.

Vegetables you can use:

-  Peas can be used to grow up corn plants, as well as sweetpeas, if you would prefer.
-  Climbing beans are traditionally used in the Three Sisters Gardens.
-  Pumpkins can be used to plant in between the corn and bean plants.

The Three Sisters Garden Layout



Length of garden 15 ft, with corn hills at 5 ft intervals

Width of Garden 15 ft with corn hills planted at 5 ft intervals

Created by Kathryn Bax
www.countryfarm-lives+loves.com